

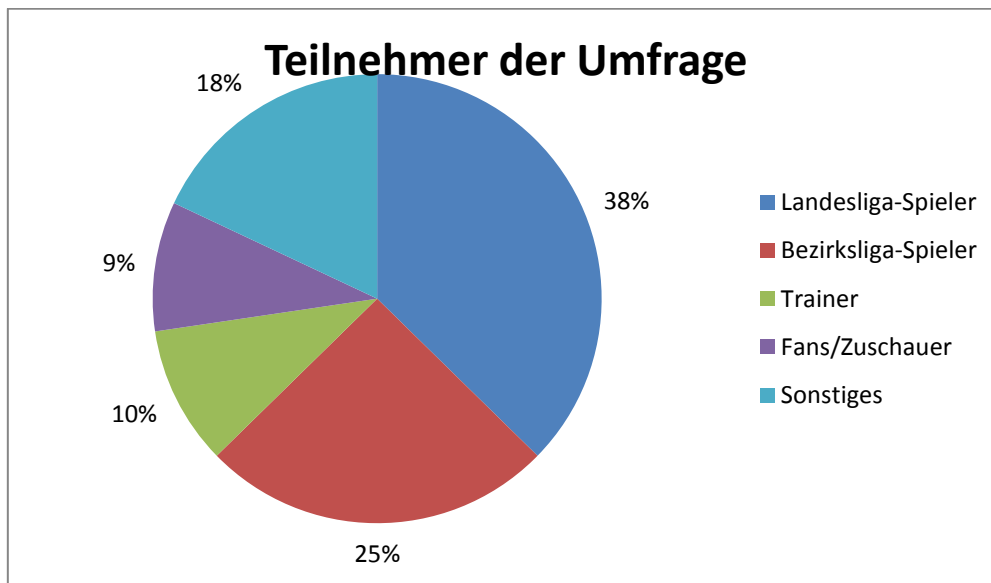
Große Saisonumfrage 2012/2013 von handbold.de

Auswertung Saisonumfrage 2012/2013 (Stand 03.09.2012)

Insgesamt haben sich 150 Personen an der Umfrage beteiligt. Die Umfrage wurde vom 27.08.-02.09.2013 mit „SurveyMonkey“ von handbold.de durchgeführt. Handbold.de sagt „vielen Dank“ für bei allen Teilnehmern!

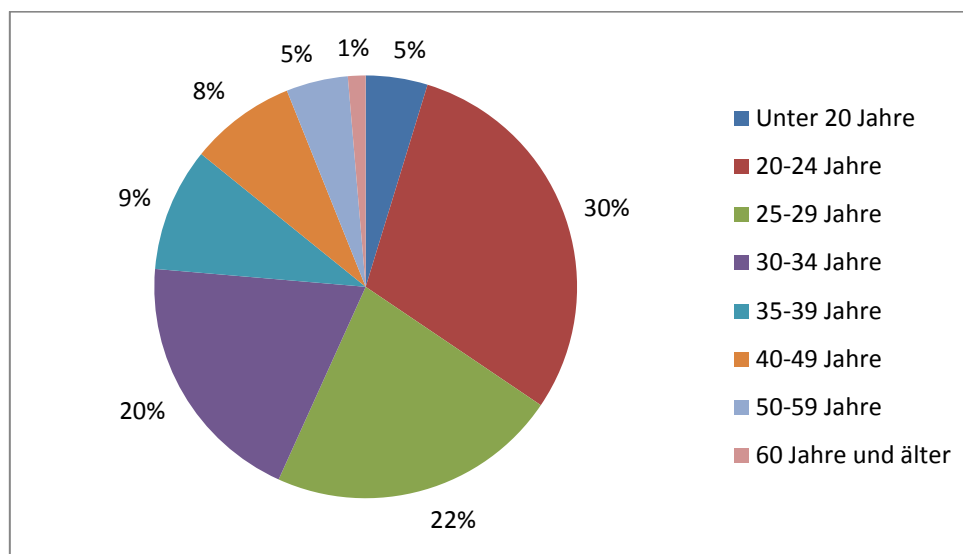
Frage 1: In welcher Verbindung stehst Du zu den Ligen des Bezirks Nord?

Die meisten Teilnehmer sind aktive Spieler, davon 38 % Landesligaspieler und 25 % Bezirksligaspieler.



Frage 2: Wie alt bist Du?

Insgesamt 77 % der Befragten sind unter 35 Jahre alt.



Frage 3: Wie schneiden die Teams in der Landesliga Staffel 1 ab?

Große Saisonumfrage 2012/2013 von handbold.de

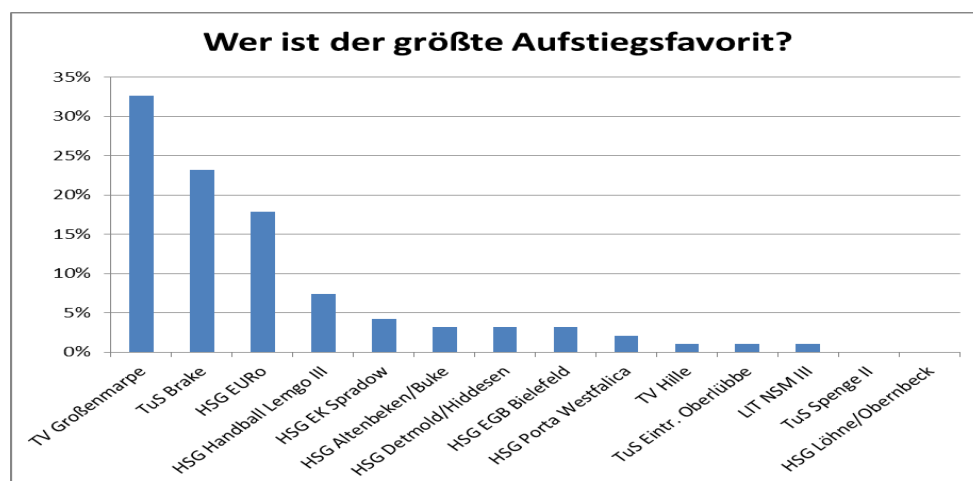
In der Landesliga-Staffel 1 zeichnet sich für die handbold.de-Leser bei der Aufstiegsfrage ein deutliches Bild ab. Die Hälfte der Teilnehmer sieht in Großenmarpe, EUro und Brake die Aufstiegs-kandidaten. Am Ende hat Großenmarpe knapp die Nase vorne. Außenseiterchancen werden Spradow eingeräumt, dahinter beginnt ein breites Mittelfeld, dass bis zum Verbandsligaabsteiger Handball Lemgo III ziemlich gesichert scheint. Im Abstiegs-kampf werden den Aufsteigern LIT NSM III und HSG Detmold/Hiddesen die schlechtesten Karten eingeräumt. Von den etablierten Mannschaften müssen vor allem HSG Löhne/Obernbeck und Eintracht Oberlübbe um den Klassenverbleib kämpfen. Spenge und Hille sollten sich ihrer Sache nicht zu sicher sein, aber letztlich werden beide Teams noch vor der Abstiegszone gesehen.

Platz	Verein	Abstiegs-kampf	Unteres Mittelfeld	Oberes Mittelfeld	Aufstiegs-kandidat	Punkte*
1.	TV Großenmarpe	4%	11%	18%	67%	3,49
2.	HSG EUro	6%	7%	34%	52%	3,33
3.	TuS Brake	4%	14%	34%	48%	3,27
4.	HSG EK Spradow	5%	10%	53%	32%	3,12
5.	HSG Porta Westfalica	6%	32%	50%	12%	2,67
6.	HSG Altenbeken/Buke	5%	37%	49%	9%	2,62
7.	HSG EGB Bielefeld	10%	28%	53%	9%	2,60
8.	HSG Handball Lemgo III	9%	36%	42%	13%	2,59
9.	TuS Spenge II	32%	36%	26%	6%	2,06
10.	TV Hille	22%	58%	19%	1%	2,00
11.	HSG Löhne/Obernbeck	36%	44%	17%	2%	1,86
12.	TuS Eintr. Oberlübbe	37%	44%	16%	2%	1,84
13.	LIT NSM III	47%	33%	14%	5%	1,77
14.	HSG Detmold/Hiddesen	64%	19%	14%	4%	1,57

* Gewichtung: Abstiegs-kampf x1, Unteres Mittelfeld x2, Oberes Mittelfeld x3, Aufstiegs-kandidat x4

Frage 4: Wer ist der absolute Meisterschafts-Topfavorit in der Landesliga-Staffel 1?

Ungefähr 75 % der Antworten nach dem größten Aufstiegsfavoriten verteilen sich auf den TV Großenmarpe, TuS Brake und die HSG EUro. Es wäre daher schon eine Überraschung, wenn am Ende ein anderes Team vorne stehen sollte.



Frage 5: Wie schneiden die Teams in der Landesliga Staffel 2 ab?

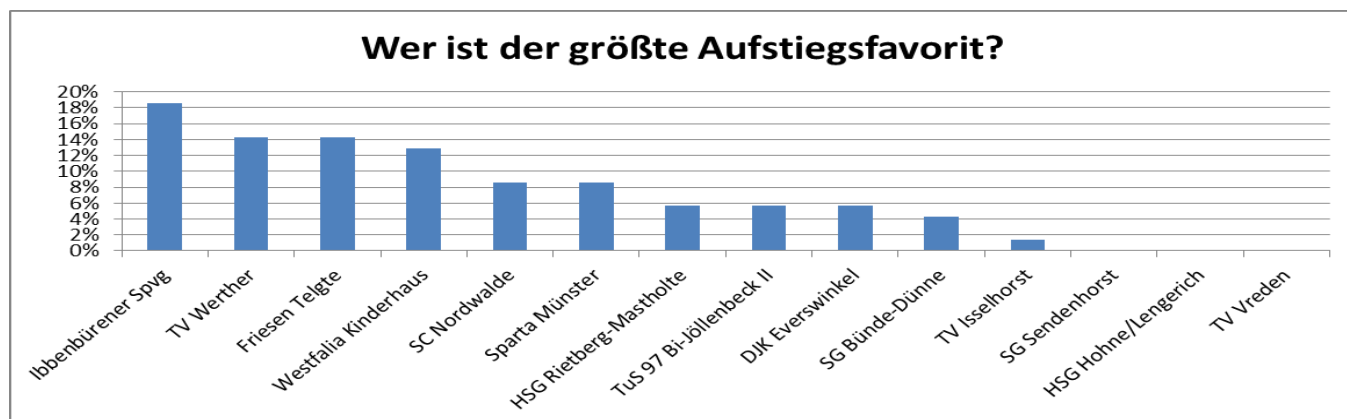
Im Gegensatz zur Staffel 1 gibt es an der Spitze keinen Favoriten. Letztlich liegt der SC Nordwalde nach Meinung der handbold.de-Leser hauchdünn vor dem aus Ungarn verstärkten Friesen Telgte und ebenso knapp dahinter die Münsteraner Teams Westfalia Kinderhaus und Sparta Münster. Nordwalde wäre mit der „Punktzahl“ in der Parallelstaffel gerade einmal 5. Nicht ganz abgeschlagen werden auch Werther, Absteiger Ibbenbüren, Jöllenbeck II und Everswinkel gesehen. Dahinter beginnt die Abstiegszone, in der Sendenhorst als stärkster Aufsteiger gesehen wird. Hohne/Lengerich und Isselhorst müssen lange kämpfen, landen aber hauchdünn vor den Aufsteigern Rietberg/Mastholte, Vreden und dem Schlußlicht Bünde/Dünne.

Platz	Verein	Abstiegs-kampf	Unteres Mittelfeld	Oberes Mittelfeld	Aufstiegs-kandidat	Punkte*
1.	SC Nordwalde	7%	25%	41%	27%	2,88
2.	Friesen Telgte	7%	22%	53%	19%	2,83
3.	Westfalia Kinderhaus	13%	21%	38%	29%	2,82
4.	Sparta Münster	11%	20%	45%	24%	2,82
5.	TV Werther	13%	20%	53%	15%	2,69
6.	Ibbenbürener Spvg	19%	24%	43%	15%	2,54
7.	TuS 97 Bi-Jöllenbeck II	12%	37%	42%	9%	2,47
8.	DJK Everswinkel	18%	39%	35%	9%	2,35
9.	SG Sendenhorst	35%	29%	29%	7%	2,09
10.	HSG Hohne/Lengerich	27%	42%	29%	2%	2,05
11.	TV Isselhorst	25%	44%	31%	0%	2,05
12.	HSG Rietberg-Mastholte	34%	36%	24%	5%	2,00
13.	TV Vreden	39%	34%	23%	4%	1,91
14.	SG Bünde-Dünne	38%	49%	11%	2%	1,76

* Gewichtung: Abstiegskampf x1, Unteres Mittelfeld x2, Oberes Mittelfeld x3, Aufstiegs-kandidat x4

Frage 6: Wer ist der absolute Meisterschafts-Topfavorit in der Landesliga-Staffel 2?

Auch bei dieser Frage sieht man das Fehlen eines Topfavoriten. Die ersten drei Teams Ibbenbüren, Werther und Telgte kommen zusammen gerade einmal auf 47 % aller Stimmen. Es verspricht also, eine sehr spannende Serie zu werden.



Frage 7: Wie schneiden die Teams in der Bezirksliga Staffel 1 ab?

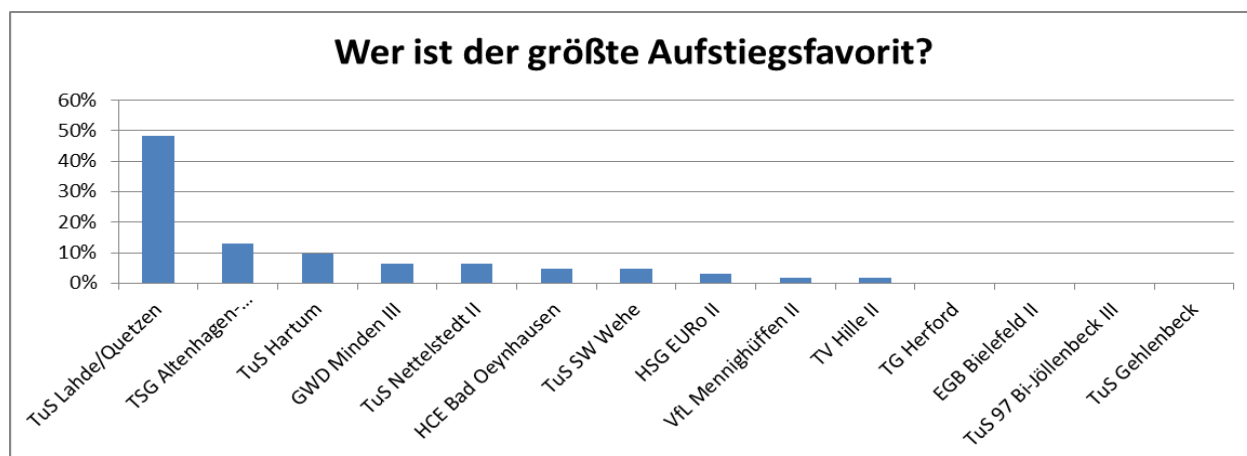
In der Bezirksliga-Staffel 1 gibt es hingegen einen klaren Favoriten: Landesliga-Absteiger TuS Lahde/Quetzen trauen viele Teilnehmer wieder die sofortige Rückkehr in die Landesliga zu. Um den eventuellen zweiten Aufstiegsplatz wird ein Dreikampf zwischen dem TuS Hartum, der TSG Altenhagen-Heepen II mit Drittligaspieler Hendrik Ortman und Absteiger TuS SW Wehe erwartet. Nach einem entspannten Mittelfeld fängt ab dem VfL Mennighüffen II der Abstiegskampf an, in den auch Bad Oeynhausen, EUro II und Jöllenbeck III verwickelt werden könnten. Auf den beiden Abstiegsplätzen werden Aufsteiger EGB Bielefeld II und Hille II erwartet, allerdings beträgt der Abstand zu den geretteten Teams nicht viel.

Platz	Verein	Abstiegs-kampf	Unteres Mittelfeld	Oberes Mittelfeld	Aufstiegs-kandidat	Punkte*
1.	TuS Lahde/Quetzen	0%	17%	21%	62%	3,45
2.	TuS Hartum	4%	24%	26%	46%	3,14
3.	TSG Altenhagen-Heepen II	7%	24%	39%	30%	2,91
4.	TuS SW Wehe	2%	25%	59%	14%	2,84
5.	TG Herford	6%	34%	53%	8%	2,62
6.	GWD Minden III	2%	46%	44%	8%	2,58
7.	TuS Gehlenbeck	14%	30%	42%	14%	2,56
8.	TuS Nettelstedt II	17%	28%	43%	13%	2,52
9.	VfL Mennighüffen II	17%	50%	28%	6%	2,22
10.	HCE Bad Oeynhausen	36%	39%	14%	11%	2,00
11.	HSG EUro II	31%	50%	19%	0%	1,88
12.	TuS 97 Bi-Jöllenbeck III	30%	57%	11%	2%	1,84
13.	EGB Bielefeld II	30%	57%	13%	0%	1,83
14.	TV Hille II	30%	58%	11%	0%	1,81

* Gewichtung: Abstiegskampf x1, Unteres Mittelfeld x2, Oberes Mittelfeld x3, Aufstiegs-kandidat x4

Frage 8: Wer ist der absolute Meisterschafts-Topfavorit in der Bezirksliga-Staffel 1?

Auch bei der Frage nach dem größten Aufstiegsfavoriten bestätigt sich die führende Rolle von Lahde/Quetzen. Zusammen mit dem 2. (TSG II) und 3. (Hartum) beträgt die Quote der Top 3 71 %.



Frage 9: Wie schneiden die Teams in der Bezirksliga Staffel 2 ab?

In der Bezirksliga Staffel 2 gibt es ebenfalls einen großen Aufstiegsfavoriten mit der Spvg Versmold. Dahinter werden die TG Hörste, TG Lage und die Sportfreunde Senne gesehen. Bei der TG Lage scheiden sich die Geister, für die einen Topfavorit, für die anderen Mittelfeldkandidat. Bei den Verstärkungen um Limbach und Limberg aus der 3. Liga ist aber sicherlich großes Potential da. Das ruhige Mittelfeld endet nach Absteiger Brockhagen II und die Abstiegszone beginnt mit Aufsteiger TSG Harsewinkel II, der sich wohl ebenso rettet wie Aufsteiger HC Steinheim. Dünnere Luft für Schloß Neuhaus und Altenbeken/Buke II, die aber noch hauchdünn vor der DJK Everswinkel II und Schlußlicht Warendorfer SU landen.

Platz	Verein	Abstiegs-kampf	Unteres Mittelfeld	Oberes Mittelfeld	Aufstiegs-kandidat	Punkte*
1.	Spvg Versmold	5%	21%	21%	53%	3,23
2.	TG Hörste	7%	21%	51%	21%	2,86
3.	TG Lage	9%	34%	20%	36%	2,84
4.	HT SF Senne	11%	30%	30%	28%	2,76
5.	HSG Blomberg-Lippe	2%	39%	50%	9%	2,65
6.	Spvg Hesselteich	16%	23%	42%	19%	2,63
7.	TV Kattenvenne	11%	27%	52%	9%	2,59
8.	TuS Brockhagen II	18%	36%	32%	14%	2,41
9.	TSG Harsewinkel II	18%	49%	22%	11%	2,27
10.	HC Steinheim	25%	39%	32%	5%	2,16
11.	TSV Schloß Neuhaus	32%	43%	23%	2%	1,95
12.	HSG Altenbeken/Buke II	31%	44%	24%	0%	1,93
13.	DJK Everswinkel II	30%	48%	22%	0%	1,91
14.	Warendorfer SU	30%	55%	14%	2%	1,89

* Gewichtung: Abstiegskampf x1, Unteres Mittelfeld x2, Oberes Mittelfeld x3, Aufstiegskandidat x4

Frage 10: Wer ist der absolute Meisterschafts-Topfavorit in der Bezirksliga-Staffel 2?

Als Top-Favoriten werden die Spvg Versmold und die TG Lage gesehen. Dritter ist die Spvg Hesselteich. Die Top 3 kommen insgesamt auf 71 %.

